



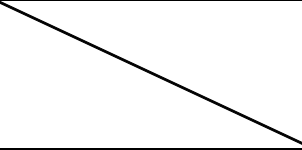

学校評価アンケート集計結果報告(中学校)

2019年3月に実施した「学校評価アンケート」結果がまとまりました。回答数は中学生278名、中学生保護者265名でした。ご協力ありがとうございました。

各種満足度に関する5つの選択肢(そう思う・どちらかといえばそう思う・どちらかといえばそう思わない・まったくそう思わない・わからない)での回答でしたが、学校全体への満足度として「そう思う」・「どちらかといえばそう思う」に回答した生徒は95%、保護者の満足度も97%となりました。他の項目においても満足度が90%以上のものが多く、本校の教育活動において一定の評価が得ることができたと考えられます。しかしながら、今年度よりスタートしたSSHへの取組への期待と不安、学校行事・各種研修に関する問題等個別の問題では課題が多く残っております。今回の調査でのご意見をふまえ、引き続き課題に取り組んで参ります。

設問	生徒		保護者	
	回答数	割合	回答数	割合
1. 学校全体に満足している				
そう思う、どちらかといえばそう思う(①+②)	264	96%	257	97%
そう思わない、どちらかといえばそう思わない(③+④)	12	4%	7	3%
2. 本校に入学したい(させたい)と考えていた				
そう思う、どちらかといえばそう思う(①+②)	262	96%	244	93%
そう思わない、どちらかといえばそう思わない(③+④)	12	4%	19	7%
3. 学校生活全般について満足している				
そう思う、どちらかといえばそう思う(①+②)	262	96%	256	97%
そう思わない、どちらかといえばそう思わない(③+④)	12	4%	9	3%
4. 自主・自治・自律の精神にもとづいた教育が行われている				
そう思う、どちらかといえばそう思う(①+②)	241	90%	236	93%
そう思わない、どちらかといえばそう思わない(③+④)	26	10%	17	7%
5. 国語科の授業の取り組みには満足している				
そう思う、どちらかといえばそう思う(①+②)	240	88%		
そう思わない、どちらかといえばそう思わない(③+④)	33	12%		
6. 社会科の授業の取り組みには満足している				
そう思う、どちらかといえばそう思う(①+②)	248	91%		
そう思わない、どちらかといえばそう思わない(③+④)	25	9%		
7. 数学科の授業の取り組みには満足している				
そう思う、どちらかといえばそう思う(①+②)	244	89%		
そう思わない、どちらかといえばそう思わない(③+④)	30	11%		
8. 理科の授業の取り組みには満足している				
そう思う、どちらかといえばそう思う(①+②)	248	92%		
そう思わない、どちらかといえばそう思わない(③+④)	23	8%		
9. 英語科の授業の取り組みには満足している				
そう思う、どちらかといえばそう思う(①+②)	254	92%		
そう思わない、どちらかといえばそう思わない(③+④)	22	8%		

10. 保健体育科の授業の取り組みには満足している					
そう思う、どちらかといえ思う(①+②)		232	86%		
そう思わない、どちらかといえ思わない(③+④)		39	14%		
11. 芸術・家庭・技術系の授業の取り組みには満足している					
そう思う、どちらかといえ思う(①+②)		233	87%		
そう思わない、どちらかといえ思わない(③+④)		34	13%		
12. 高校がSSHの指定を受けたことを知っている					
知っている(①)		254	91%		254 96%
知らなかった(②)		24	9%		11 4%
13. SSHの取り組みに期待している					
そう思う、どちらかといえ思う(①+②)		248	98%		
そう思わない、どちらかといえ思わない(③+④)		4	2%		
14. 学校行事(沖縄修学旅行・奈良京都移動教室・ワンデイエクスカーション)に満足している					
そう思う、どちらかといえ思う(①+②)		248	90%		252 97%
そう思わない、どちらかといえ思わない(③+④)		27	10%		7 3%
15. 学校行事(体育祭・文化祭・芸術祭)に満足している					
そう思う、どちらかといえ思う(①+②)		252	93%		252 96%
そう思わない、どちらかといえ思わない(③+④)		20	7%		11 4%
16. 課外活動(クラブ・委員会等)に満足している					
そう思う、どちらかといえ思う(①+②)		226	82%		191 75%
そう思わない、どちらかといえ思わない(③+④)		48	18%		65 25%
17. 国際理解を深めるプログラムが充実している					
そう思う、どちらかといえ思う(①+②)		222	88%		211 88%
そう思わない、どちらかといえ思わない(③+④)		31	12%		29 12%
18. 図書館の施設、利用等について満足している					
そう思う、どちらかといえ思う(①+②)		240	92%		204 85%
そう思わない、どちらかといえ思わない(③+④)		20	8%		36 15%
19. 学級担任や教科担任者は悩みや相談に親身になって応じてくれる					
そう思う、どちらかといえ思う(①+②)		199	88%		219 94%
そう思わない、どちらかといえ思わない(③+④)		28	12%		14 6%
20. いじめやハラスメントに対応してくれている					
そう思う、どちらかといえ思う(①+②)		145	80%		179 96%
そう思わない、どちらかといえ思わない(③+④)		37	20%		8 4%
21. 保健室・養護教諭(看護師)のメンタルケア体制に満足している					
そう思う、どちらかといえ思う(①+②)		157	87%		174 97%
そう思わない、どちらかといえ思わない(③+④)		23	13%		5 3%
22. 相談室・カウンセラーのメンタルケア体制に満足している					
そう思う、どちらかといえ思う(①+②)		118	87%		140 98%
そう思わない、どちらかといえ思わない(③+④)		17	13%		3 2%

<p>23. 安全への配慮(防犯・避難訓練・フェアキャスト連絡等)が適切に行われている</p> <p> そう思う、どちらかといえば思う(①+②)</p> <p> そう思わない、どちらかといえばそう思わない(③+④)</p>	 <p>216 90%</p> <p>25 10%</p>	 <p>225 90%</p> <p>25 10%</p>
<p>24. 後援会活動が適切に行われている</p> <p> そう思う、どちらかといえば思う(①+②)</p> <p> そう思わない、どちらかといえばそう思わない(③+④)</p>		 <p>240 98%</p> <p>6 2%</p>