



























































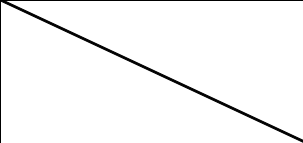


学校評価アンケート集計結果報告(高等学校)

2019年3月に実施した「学校評価アンケート」結果がまとまりました。回答数は高校生917名、高校生保護者337名でした。ご協力ありがとうございました。

各種満足度に関する5つの選択肢(そう思う・どちらかといえばそう思う・どちらかといえばそう思わない・まったくそう思わない・わからない)での回答でしたが、学校全体への満足度として「そう思う」・「どちらかといえばそう思う」に回答した生徒は90%、保護者の満足度も95%となりました。他の項目においても満足度が80%以上のものが多く、本校の教育活動において一定の評価が得ることができたと考えられます。しかしながら、今年度よりスタートしたSSHへの取組や「教養総合Ⅰ」に関する問題、各教科の授業等個別の問題ではまだまだ課題が多く残っております。今回の調査でのご意見をふまえ、引き続き課題に取り組んで参ります。

| 設問 | 生徒 | | 保護者 | |
|----------------------------------|-----|-----|-----|-----|
| | 回答数 | 割合 | 回答数 | 割合 |
| 1. 学校全体に満足している | | | | |
| そう思う、どちらかといえばそう思う(①+②) | 809 | 90% | 316 | 95% |
| そう思わない、どちらかといえばそう思わない(③+④) | 87 | 10% | 18 | 5% |
| 2. 本校に入学したい(させたい)と考えていた | | | | |
| そう思う、どちらかといえばそう思う(①+②) | 789 | 88% | 301 | 91% |
| そう思わない、どちらかといえばそう思わない(③+④) | 107 | 12% | 28 | 9% |
| 3. 学校生活全般について満足している | | | | |
| そう思う、どちらかといえばそう思う(①+②) | 821 | 92% | 315 | 94% |
| そう思わない、どちらかといえばそう思わない(③+④) | 76 | 8% | 20 | 6% |
| 4. 「自主・自治・自立」の精神に基づいた教育活動が行われている | | | | |
| そう思う、どちらかといえばそう思う(①+②) | 766 | 87% | 304 | 93% |
| そう思わない、どちらかといえばそう思わない(③+④) | 113 | 13% | 24 | 7% |
| 5. 国語科の授業の取り組みには満足している | | | | |
| そう思う、どちらかといえばそう思う(①+②) | 782 | 87% | | |
| そう思わない、どちらかといえばそう思わない(③+④) | 116 | 13% | | |
| 6. 地歴公民科の授業の取り組みには満足している | | | | |
| そう思う、どちらかといえばそう思う(①+②) | 774 | 87% | | |
| そう思わない、どちらかといえばそう思わない(③+④) | 120 | 13% | | |
| 7. 数学科の授業の取り組みには満足している | | | | |
| そう思う、どちらかといえばそう思う(①+②) | 714 | 80% | | |
| そう思わない、どちらかといえばそう思わない(③+④) | 175 | 20% | | |
| 8. 理科の授業の取り組みには満足している | | | | |
| そう思う、どちらかといえばそう思う(①+②) | 680 | 77% | | |
| そう思わない、どちらかといえばそう思わない(③+④) | 208 | 23% | | |
| 9. 英語科の授業の取り組みには満足している | | | | |
| そう思う、どちらかといえばそう思う(①+②) | 569 | 64% | | |
| そう思わない、どちらかといえばそう思わない(③+④) | 326 | 36% | | |

| | | | | | | |
|--|---|-----|-----|---|-----|-----|
| 10. 保健体育科の授業の取り組みには満足している | | | | | | |
| そう思う、どちらかといえ思う(①+②) |  | 721 | 81% | | | |
| そう思わない、どちらかといえ思わない(③+④) |  | 164 | 19% | | | |
| 11. 芸術・家庭・技術系の授業の取り組みには満足している | | | | | | |
| そう思う、どちらかといえ思う(①+②) |  | 693 | 87% | | | |
| そう思わない、どちらかといえ思わない(③+④) |  | 107 | 13% | | | |
| 12. 【高校1年生】教養総合 I および研究旅行の取り組みに期待している | | | | | | |
| そう思う、どちらかといえ思う(①+②) |  | 268 | 82% |  | 155 | 93% |
| そう思わない、どちらかといえ思わない(③+④) |  | 59 | 18% |  | 12 | 7% |
| 13. 【高校2年生】教養総合 I および研究旅行の取り組みに満足している | | | | | | |
| そう思う、どちらかといえ思う(①+②) |  | 293 | 75% |  | 109 | 88% |
| そう思わない、どちらかといえ思わない(③+④) |  | 97 | 25% |  | 15 | 12% |
| 14. 【高校3年生】選択科目の授業の取り組みに満足している | | | | | | |
| そう思う、どちらかといえ思う(①+②) |  | 202 | 92% |  | 34 | 87% |
| そう思わない、どちらかといえ思わない(③+④) |  | 17 | 8% |  | 5 | 13% |
| 15. 高校がSSHの指定を受けたことを知っている | | | | | | |
| 知っている(①) | | | |  | 337 | 95% |
| 知らなかった(②) | | | |  | 17 | 5% |
| 16. SSHの取り組み(chufu-compass 2年教養総合 3年課題研究)に満足(期待)している | | | | | | |
| そう思う、どちらかといえ思う(①+②) |  | 465 | 62% |  | 214 | 85% |
| そう思わない、どちらかといえ思わない(③+④) |  | 286 | 38% |  | 37 | 15% |
| 17. 学校行事(体育祭・文化祭・芸術祭)に満足している | | | | | | |
| そう思う、どちらかといえ思う(①+②) |  | 780 | 87% |  | 295 | 89% |
| そう思わない、どちらかといえ思わない(③+④) |  | 120 | 13% |  | 36 | 11% |
| 18. 課外活動(クラブ、委員会等)に満足している | | | | | | |
| そう思う、どちらかといえ思う(①+②) |  | 697 | 85% |  | 248 | 84% |
| そう思わない、どちらかといえ思わない(③+④) |  | 125 | 15% |  | 47 | 16% |
| 19. 国際理解を深めるプログラムが充実している | | | | | | |
| そう思う、どちらかといえ思う(①+②) |  | 534 | 68% |  | 222 | 80% |
| そう思わない、どちらかといえ思わない(③+④) |  | 247 | 32% |  | 54 | 20% |
| 20. 図書館の施設、利用等について満足している | | | | | | |
| そう思う、どちらかといえ思う(①+②) |  | 793 | 93% |  | 258 | 93% |
| そう思わない、どちらかといえ思わない(③+④) |  | 57 | 7% |  | 20 | 7% |
| 21. 学級担任や教科担当者は悩みや相談に親身になって応じてくれる | | | | | | |
| そう思う、どちらかといえ思う(①+②) |  | 634 | 82% |  | 254 | 86% |
| そう思わない、どちらかといえ思わない(③+④) |  | 135 | 18% |  | 42 | 14% |
| 22. いじめやハラスメントに対応してくれている | | | | | | |
| そう思う、どちらかといえ思う(①+②) |  | 450 | 81% |  | 164 | 91% |
| そう思わない、どちらかといえ思わない(③+④) |  | 104 | 19% |  | 16 | 9% |

| | | | | | | |
|---|--|-----|-----|---|-----|-----|
| 23. 保健室・養護教諭(看護師)のメンタルケア体制に満足している | | | | | | |
| そう思う、どちらかといえば思う(①+②) |  | 533 | 88% |  | 180 | 97% |
| そう思わない、どちらかといえばそう思わない(③+④) |  | 70 | 12% |  | 6 | 3% |
| 24. 相談室・カウンセラーのメンタルケア体制に満足している | | | | | | |
| そう思う、どちらかといえば思う(①+②) |  | 411 | 89% |  | 151 | 97% |
| そう思わない、どちらかといえばそう思わない(③+④) |  | 50 | 11% |  | 4 | 3% |
| 25. 安全への配慮(防犯・避難訓練・フェアキャスト連絡)が適切に行われている | | | | | | |
| そう思う、どちらかといえば思う(①+②) |  | 538 | 71% |  | 270 | 91% |
| そう思わない、どちらかといえばそう思わない(③+④) |  | 217 | 29% |  | 26 | 9% |
| 26. 後援会活動が適切に行われている | | | | | | |
| そう思う、どちらかといえば思う(①+②) |  | | |  | 280 | 99% |
| そう思わない、どちらかといえばそう思わない(③+④) | | | |  | 3 | 1% |